

Communiqué de presse du 28 Mars 2024

Ecobank Côte d'Ivoire franchit la barre des 100 milliards de FCFA en Produit Net Bancaire, à la faveur d'une progression de 11,1% sur l'exercice 2023, et atteint un rendement sur les capitaux propres de 27,0%.

Le 13 mars 2024, sur convocation de son Président, M. Michel AKA-ANGHUI, le Conseil d'Administration de Ecobank Côte d'Ivoire s'est réuni pour examiner et approuver les résultats de l'année 2023.

Le tableau ci-après résume les principaux indicateurs de performance, en comparaison avec l'exercice 2022 :

(en millions de FCFA)	Déc 2023	Déc 2022	Variation Déc 2023 / Déc 2022 (%)	Valeur
COMPTE DE RESULTAT				
Produit Net Bancaire	110 189	99 155	+11,1%	11 034
Frais Généraux	- 49 875	- 45 005	+10,8%	- 4 870
Résultat Brut d'Exploitation	60 314	54 150	+11,4%	6 164
Coût du risque	- 5 933	- 5 782	+2,6%	- 151
Résultat Exceptionnel	- 60	1 173	-105,1%	- 1 233
Résultat Avant Impôt	54 321	49 541	+9,6%	4 780
Résultat Net	48 071	44 598	+7,8%	3 473
BILAN				
Total Bilan	1 953 299	1 901 235	+2,7%	52 064
Crédits nets à la clientèle	1 045 020	900 236	+16,1%	144 784
Dépôts de la clientèle	1 450 927	1 269 609	+14,3%	181 318
RATIOS				
Coefficient d'exploitation	45,3%	45,4%		
Coût net du risque	-0,5%	-0,6%		
Rendement des capitaux propres	27,0%	27,2%		
Rendement des actifs	2,5%	2,3%		
Prêts sur les dépôts	74,8%	74,8%		

FAITS MARQUANTS

Les 10 et 11 mai 2023, lors de la 4ème édition des BRVM Awards à Lomé, Ecobank Côte d'Ivoire a reçu le prix de la société cotée de l'année, témoignant de son engagement et de sa contribution au dynamisme du marché financier régional de l'UEMOA.

Le 19 mai 2023, Ecobank Côte d'Ivoire a exposé devant plus de 150 acteurs du marché financier, les principaux éléments de sa stratégie, réaffirmant sa volonté de réduction de l'asymétrie d'information entre lesdits acteurs et de transparence en matière de communication financière.

Le 14 juillet 2023, le lancement du nouveau modèle d'agence axée sur le digital a marqué une étape importante dans la transformation de la banque. En adoptant les dernières technologies numériques, Ecobank Côte d'Ivoire a amélioré l'accessibilité et l'efficacité de ses services bancaires, répondant ainsi aux besoins changeants des clients et renforçant sa compétitivité sur le marché.

Le 28 juillet 2023, la réception du prix WELA de l'innovation en entrepreneuriat féminin a mis en lumière l'engagement d'Ecobank Côte d'Ivoire en faveur de l'autonomisation des femmes au travers de son programme « Ellever ». En soutenant l'entrepreneuriat féminin et en reconnaissant l'innovation des femmes dans le domaine des affaires, la banque a contribué à promouvoir l'inclusion financière et à stimuler la croissance économique durable.

Le même jour, l'arrangement d'un financement de 100,5 milliards de FCFA pour la construction de la mine d'or de Lafigué a illustré l'engagement d'Ecobank à soutenir le développement économique de la Côte d'Ivoire et promouvoir ainsi l'investissement et la création d'emplois.

PERFORMANCES FINANCIERES

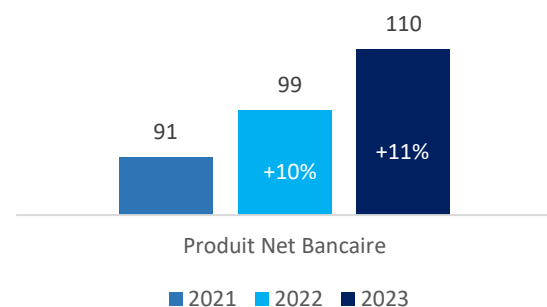
L'activité économique a maintenu son dynamisme, avec un Produit Intérieur Brut (PIB) estimé en croissance de 7%, malgré un environnement qui est resté difficile.

Dans ce contexte, Ecobank Côte d'Ivoire a vu ses différents indicateurs de performance en hausse au cours de l'année 2023.

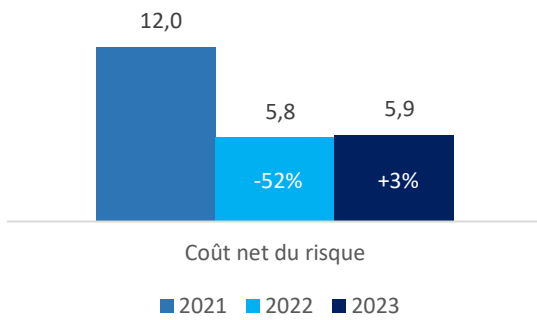
La croissance s'est caractérisée par l'atteinte d'un niveau de bénéfice record à 48 milliards de FCFA, soutenue par une augmentation des revenus ayant excédé le cap des 100 milliards de FCFA.

Evolution du compte de résultat

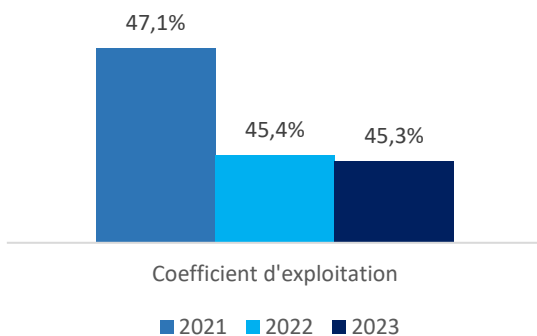
- Le Produit Net Bancaire, s'élevant à 110,2 milliards de FCFA, a enregistré une progression de 11,1% par rapport à décembre 2022, principalement portée par l'augmentation conjointe de la marge nette d'intérêts et des revenus hors intérêts.



- Les provisions sont restées quasi stables en se situant à 5,9 milliards de FCFA au 31 décembre 2023, attestant de l'amélioration du portefeuille avec un ratio de coût du risque de 0,5%.



- Les charges d'exploitation ont augmenté de 10,8% pour atteindre 49,9 milliards de FCFA, principalement en raison d'investissements importants dans le capital humain, notamment pour l'accompagnement de la croissance commerciale. Le coefficient d'exploitation se maintient à 45%.

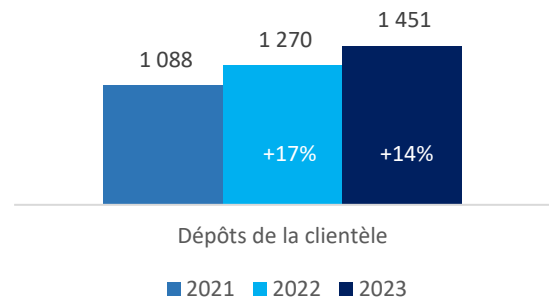


- Le Résultat Avant Impôt pour l'exercice 2023 s'élève à 54,3 milliards de FCFA, en hausse de 9,6% par rapport à celui de 49,5 milliards de FCFA réalisé en décembre 2022.
- A fin décembre 2023, le rendement des actifs a gagné 12 points de base à 2,5% et le rendement des capitaux propres s'est affiché à 27,0%.

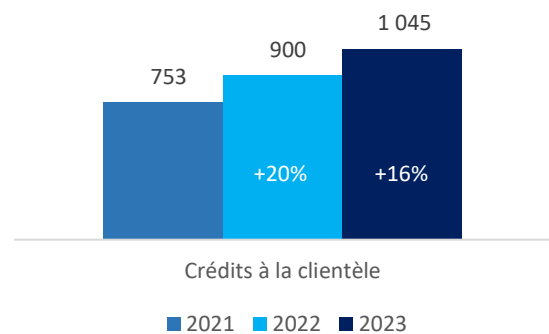
Evolution du bilan

- Les dépôts clients ont progressé de 14,3% sur la période, passant de 1 269,6 milliards de FCFA en décembre 2022 à 1 450,9 milliards de FCFA en décembre 2023. Cette croissance témoigne de l'efficacité des initiatives commerciales mises en

œuvre, notamment le déploiement des outils digitaux de collecte de fonds et l'acquisition soutenue de nouveaux clients.



- Grâce à une accélération dans l'octroi des créances à moyen terme, le portefeuille de prêts s'est accru de 16,1% à 1 045 milliards de FCFA contre 900 milliards de FCFA l'exercice précédent.



Pour les autres éléments du bilan :

- Les créances en souffrance ont diminué de 14,4 milliards de FCFA pour s'établir à 41,6 milliards de FCFA au terme de l'exercice 2023, permettant une amélioration de la couverture des créances en souffrance qui se rapproche de 100% à 95,6%.
- Le portefeuille titres a enregistré une baisse de 13,5% par rapport à décembre 2022, principalement due au remboursement de certains titres de placement des Etats de l'UEMOA.

Au 31 décembre 2023, tous les ratios prudentiels sont conformes au dispositif prudentiel et présentent une marge confortable par rapport aux seuils réglementaires.

REMUNERATION DES ACTIONNAIRES

Le Conseil d'Administration d'Ecobank Côte d'Ivoire recommande en prélude à la prochaine Assemblée Générale, le versement d'un dividende brut par action de 660 FCFA, en augmentation de 8,2% par rapport à l'année précédente. Ce niveau de distribution représente 75,6% du résultat net de 2023. Le rendement de l'action représente 8,7%.

PERSPECTIVES 2024

L'année 2024 marque une transition vers une nouvelle stratégie basée sur les trois axes que sont la croissance, une transformation opérationnelle plus agile, ainsi que

l'accent marqué sur le retour sur investissement. Au travers cette transformation, notre objectif reste de renforcer notre positionnement sur le marché et améliorer l'expérience client tout comme la qualité des services que nous offrons.

L'équipe de direction ainsi que le Conseil d'Administration restent engagés dans l'implémentation de cette nouvelle stratégie et son exécution diligente.

L'environnement reste cependant marqué par de nouveaux défis géopolitiques et risques émergents, qui incitent à aborder ce virage avec une assurance mesurée.

ANNEXES

BILAN			
(En millions de F CFA)			
POSTE	ACTIF	MONTANTS NETS	
		31/12/2022	31/12/2023
1	CAISSE, BANQUE CENTRALE, CCP	178 505	177 511
2	EFFETS PUBLICS ET VALEURS ASSIMILES	684 042	582 813
3	CREANCES INTERBANCAIRES ET ASSIMILES	39 820	45 768
4	CREANCES SUR LA CLIENTELE	900 236	1 045 020
5	OBLIGATIONS ET AUTRES TITRES A REVENU FIXE	0	0
6	ACTIONS ET AUTRES TITRES A REVENU VARIABLE	28 610	28 537
7	ACTIONNAIRES OU ASSOCIES	0	0
8	AUTRES ACTIFS	26 311	29 351
9	COMPTE DE REGULARISATION	13 366	13 489
10	PARTICIPATION ET AUTRES TITRES DETENUS A LONG TERME	3 662	3 602
11	PART DANS LS ENTREPRISES LIEES	0	0
12	PRETS SUBORDONNES	0	0
13	IMMOBILISATIONS INCORPORELLES	275	255
14	IMMOBILISATIONS CORPORELLES	26 408	26 953
	TOTAL DE L'ACTIF	1 901 235	1 953 299

BILAN			
(En millions de F CFA)			
POSTE	PASSIF	MONTANTS NETS	
		31/12/2022	31/12/2023
1	BANQUES CENTRALES, CCP	0	0
2	DETTES INTERBANCAIRES ET ASSIMILES	420 337	260 843
3	DETTES A L'EGARD DE LA CLIENTELE	1 269 609	1 450 927
4	DETTES REPRESENTÉES PAR UN TITRE	0	0
5	AUTRES PASSIFS	36 843	51 945
6	COMPTES DE REGULARISATION	7 451	8 169
7	PROVISIONS	3 276	3 207
8	EMPRUNTS ET TITRES EMIS SUBORDONNES	0	0
9	CAPITAUX PROPRES ET RESSOURCES ASSIMILEES	163 719	178 208
10	CAPITAL SOUSCRIT	27 525	27 525
11	PRIMES LIÉES AU CAPITAL	39 375	39 375
12	RESERVES	41 255	47 944
13	ECARTS DE REEVALUATION	0	0
14	PROVISION REGLEMENTÉES	0	0
15	REPORT A NOUVEAU (+/-)	10 966	15 293
16	RESULTAT DE L'EXERCICE (+/-)	44 598	48 071
	TOTAL DU PASSIF	1 901 235	1 953 299

HORS BILAN			
(En millions de F CFA)			
POSTE	HORS BILAN	MONTANTS NETS	
		31/12/2022	31/12/2023
	ENGAGEMENTS DONNES	285 789	262 990
1	ENGAGEMENTS DE FINANCEMENT	0	0
2	ENGAGEMENT DE GARANTIE	285 789	262 990
3	ENGAGEMENT SUR TITRES	0	0
	ENGAGEMENTS RECUS	152 280	178 394
4	ENGAGEMENTS DE FINANCEMENT	-	-
5	ENGAGEMENT DE GARANTIE	152 280	178 394
6	ENGAGEMENT SUR TITRES	0	0

COMPTE DE RESULTAT			
(En millions de F CFA)			
POSTE	PRODUITS/CHARGES	MONTANTS NETS	
		31/12/2022	31/12/2023
1	INTERETS ET PRODUITS ASSIMILES	87 173	101 361
2	INTERETS ET CHARGES ASSIMILES	(23 400)	(28 041)
3	REVENUS DES TITRES A REVENU VARIABLE	212	238
4	COMMISSIONS(PRODUITS)	23 563	34 192
5	COMMISSIONS(CHARGES)	(472)	(254)
6	GAINS OU PERTES NETS SUR OPERATIONS DES PORTEFEUILLES DE NEGOCIATION	10 002	4 879
7	GAINS OU PERTES NETS SUR OPERATIONS DES PORTEFEUILLES DE PLACEMENT ASSIMILES	1 670	1 752
8	AUTRES PRODUITS D'EXPLOITATION BANCAIRE	2 734	2 458
9	AUTRES CHARGES D'EXPLOITATION BANCAIRE	(2 327)	(6 396)
10	PRODUIT NET BANCAIRE	99 155	110 189
11	SUBVENTIONS D'INVESTISSEMENT	0	0
12	CHARGES GENERALES D'EXPLOITATION	(42 258)	(47 332)
13	DOTATION AUX AMORTISSEMENTS ET AUX DEPRECIATIONS DES IMMOBILISATIONS INCORPORELLES ET CORPORELLES	(2 747)	(2 543)
14	RESULTAT BRUT D'EXPLOITATION	54 150	60 314
15	COÛT DU RISQUE	(5 782)	(5 933)
16	RESULTAT D'EXPLOITATION	48 368	54 381
17	GAINS OU PERTES NETS SUR ACTIFS IMMOBILISES	1 173	(60)
18	RESULTAT AVANT IMPOT	49 541	54 321
19	IMPÔTS DUR LES BENEFICES	(4 943)	(6 250)
20	RESULTAT NET	44 598	48 071